


Les 5: De dierentuin




niveau: ● ●

JM
programmeren



www.jmprogrammeren.nl



qr-code scanner app



1

Lesdoel:

- Je leert wat een herhaling is
- Je leert hoe de Bee-bot een route kan herhalen

JM
programmeren



2


Materiaal:

- Bee-bot
- Transparante mat
- Dierenkaartjes mat
- Opdrachtkaartjes dieren (blauw, rechthoek)
- Instructiekaartjes pijlen (groen)





3

start →  JM programmeren

Note: A red circle highlights a small black dot in the bottom-left corner of the blue box.

↓ JM programmeren



4



start JM programmeren



GO

herhalen



5



X




6





7



JM
programmeren