


algemene handleiding Osmo

Aan de slag met Osmo

Materialen:

* Standaard voor de Ipad



voor de Ipad Air, Ipad mini
9,7 inch Ipad pro

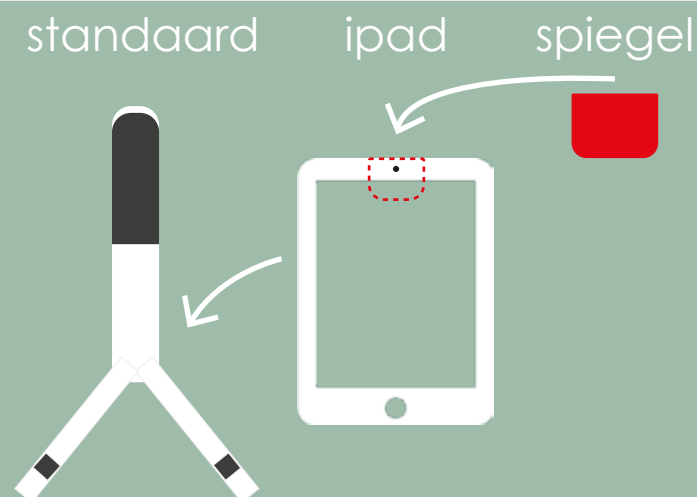
voor oudere Ipad's

* Spiegel



Deze rode spiegel hoort over de camera aan de voorkant van de Ipad

Hoe zet ik alles klaar:



Spelmateriaal bij Osmo



Tangram

Numbers

Words

Tangram:

Om Tangram te kunnen spelen heb je de app Osmo Tangram nodig. De leerlingen kunnen hier zelfstandig mee aan de slag. De puzzels die worden aangeboden worden opgebouwd van makkelijk naar moeilijk.

Numbers:

Om Numbers te kunnen spelen heb je de app Osmo Numbers nodig. Met deze app kunnen kinderen eenvoudige getallen oefenen, sommen maken en zelfs keersommen oefenen. Ook in deze app zijn oefeningen en levels opgebouwd van makkelijk naar moeilijk.

Words:

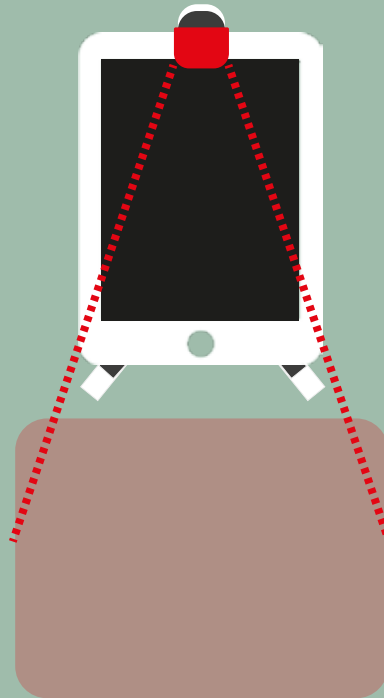
Om Words te kunnen spelen heb je de app Osmo Words nodig. Met behulp van de letters kunnen kinderen woorden maken waarvan ze het plaatje op het scherm zien. Je kunt zelf lessen ontwerpen die de kinderen kunnen spelen.



Coding Awbie:

Om Coding Awbie te kunnen spelen heb je de app Osmo Coding Awbie nodig. Samen met Awbie leren de kinderen coderen. Stap voor stap doorlopen ze de levels waarbij ze iedere keer leren om de codeblokken te gebruiken.

zichtlijnen Osmo



Soms kan het zijn dat Osmo de blokken die op tafel liggen niet goed kan zien. Kijk of er voldoende licht is in de omgeving en of er voldoende contrast is tussen de achtergrond en de speelstukken (blokken).